



PLAN DE AUTOPROTECCIÓN ESCOLAR

ALUMNADO - INSTRUCCIONES PARA LA EVACUACIÓN DURANTE EL SIMULACRO



NORMA 1

LOS ALUMNOS DEBERÁN SEGUIR LAS INDICACIONES DE SU PROFESOR Y EN NINGÚN CASO DEBERÁN SEGUIR INICIATIVAS PROPIAS



NORMA 2

LOS ALUMNOS QUE HAYAN RECIBIDO FUNCIONES CONCRETAS DE SU PROFESOR DEBERÁN RESPONSABILIZARSE DE SU CUMPLIMIENTO Y COLABORAR EN EL MANTENIMIENTO DEL ORDEN DEL GRUPO



NORMA 3

LOS ALUMNOS NO RECOGERÁN SUS OBJETOS PERSONALES, CON EL FIN DE EVITAR OBSTÁCULOS Y DEMORAS



NORMA 4

LOS ALUMNOS QUE SE ENCUENTREN EN LOS ASEOS O EN LOS LOCALES ANEXOS, AL SONAR LA ALARMA DEBERÁN INCORPORARSE RÁPIDAMENTE A SU GRUPO. SI SE ENCUENTRAN EN UNA PLANTA DISTINTA, SE INCORPORARÁN AL GRUPO MÁS PRÓXIMO, Y YA EN EL EXTERIOR, BUSCARÁN A SU GRUPO Y SE INCORPORARÁN AL MISMO COMUNICÁNDOSELO A SU PROFESOR




NORMA 5

TODOS LOS MOVIMIENTOS SE REALIZARÁN CON RAPIDEZ Y CON ORDEN, NUNCA CORRIENDO, NI EMPUJANDO O ATROPELLANDO A LOS DEMÁS.




NORMA 6

NADIE DEBERÁ DETENERSE JUNTO A LAS PUERTAS DE SALIDA



NORMA 7

LOS ALUMNOS DEBERÁN EVACUAR EL CENTRO EN SILENCIO; CON ORDEN, EVITANDO ATROPELLOS Y AYUDANDO A LOS QUE TENGAN DIFICULTADES O SUFRAN CAÍDAS. LA EVACUACIÓN SE REALIZARÁ COMO MÁXIMO EN TRES FILAS, DOS POR LOS LATERALES Y UNA EN EL CENTRO



NORMA 8

EN LA EVACUACIÓN SE DEBERÁ RESPETAR EL MOBILIARIO Y LA EQUIPACIÓN ESCOLAR.






NORMA 9



EN EL CASO DE QUE EN LAS VÍAS DE EVACUACIÓN HAYA ALGÚN OBSTÁCULO QUE DIFICULTE LA SALIDA, SERÁ APARTADO POR LOS ALUMNOS, SI FUERA POSIBLE, DE FORMA QUE NO PROVOQUE CAÍDAS DE LAS PERSONAS O DETERIORO DEL OBJETO

NORMA 10




EN NINGÚN CASO, EL ALUMNO DEBERÁ VOLVER A TRÁS, SEA CUAL SEA EL PRETEXTO

NORMA 11




EN TODOS LOS CASOS, LOS GRUPOS, PREMANECERÁN UNIDOS, NO SE DISGREGARÁN Y SE CONCENTRARÁN EN EL LUGAR EXTERIOR PREVIAMENTE ESTABLECIDO, CON EL FIN DE FACILITAR AL PROFESOR EL CONTROL DE LOS ALUMNOS

NORMA 12




EN CASO DE HUNDIMIENTO O EXPLOSIÓN Y SE HAYAN DE ATRAVESAR ALGUNAS SALAS, SE DEBERÁ HACER CERCA DE LAS PAREDES, NUNCA POR MEDIO DE LAS MISMAS.

NORMA 13




EN CASO DE TENER QUE ATRAVESAR ZONAS INUNDADAS DE HUMO, SE DEBERÁN PROTEGER LAS VÍAS RESPIRATORIAS CON PAÑUELOS MOJADOS. SI LA INTENSIDAD DEL HUMO ES ALTA, NO SE DEBERÁ PASAR POR DICHAS ZONAS

NORMA 14



EN EL CASO DE INUNDACIÓN POR HUMO DE PASILLOS Y ESCALERAS, EL GRUPO HA DE PERMANECER EN CLASE, CERRAR LAS PUERTAS Y VENTANAS, COLOCAR TPAPOS MOJADOS EN LAS JUNTAS DE LAS PUERTAS, PARA EVITAR LA ENTRADA DE HUMO. A TRAVÉS DE LAS VENTANAS SE LLAMARÁ LA ATENCIÓN DEL EXTERIOR

NORMA 15



EN CASO DE EVACUAR SÓTANOS O SUBTERRANEOS, SE HARÁ SIEMPRE HACIA ARRIBA, NUNCA HACIA ABAJO

Información suministrada por la página:
www.prevenciondocente.com

